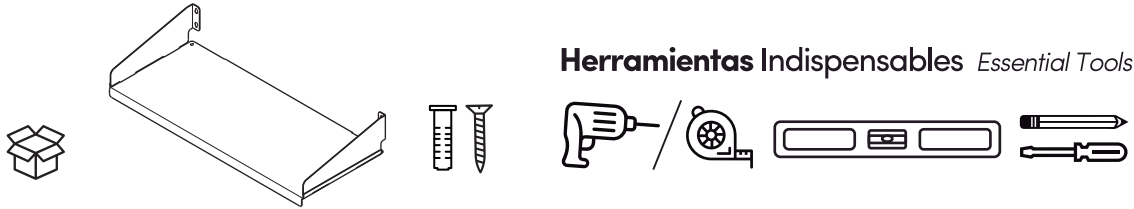


ESTANTE FIT

con ménsulas encastrables*

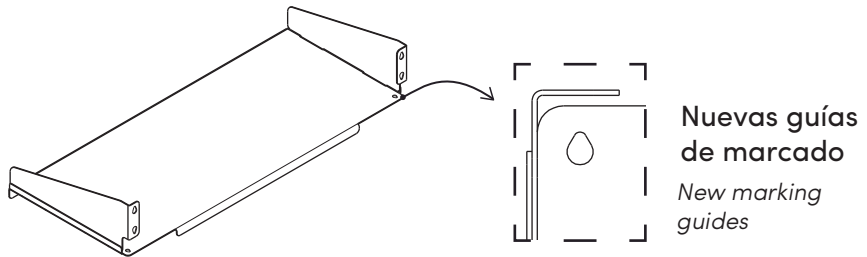
Made in Argentina



Herramientas Indispensables *Essential Tools*

MUETT!

Instalación *Installation*



Nuevas guías de marcado
New marking guides

- Medir, nivelar y marcar con la ayuda de las guías en el estante
Measure, level and mark following the marking guides


- Encastrar ménsulas al estante
Attach brackets to the shelf

- Agujerear la pared con mecha 6mm
Pierce the wall with a 1/4 drill bit

- Colocar el Tarugo y atornillar dejando 2mm de separación
Place screw anchor, screw loosely leaving a small gap



- Colgar el estante, si se quiere, ajustar los tornillos
Hang the shelf, if needed screw in and tighten firmly

Usar Mecha de pared (widia) 
Para durlock existe un tarugo especial
Make sure to use a wall drill bit
For drywall a special screw anchor is required

La línea de Estantes Muett está fabricada en chapa de acero con pintura en polvo, posee una capa de fosfatizado anticorrosión pero **NO recomendamos dejar a la interperie**, el agua constante acumulada puede dañar el producto.

Limpiar con paño de microfibra con agua y detergente o alcohol al 70%.

No utilizar solventes como limpia vidrios, lavandina ni otros productos corrosivos.

HEY!

TE GUSTA LO QUE HACEMOS?
sumate a nuestra comunidad!

  MUETTBJETOS

¡GRACIAS POR COMPRAR MUETT!

Productos garantizados contra todo tipo de defectos de fabricación.
contacto@muett.com | 011 15 2458 6555 | muett.com